

# Aufbauanleitung

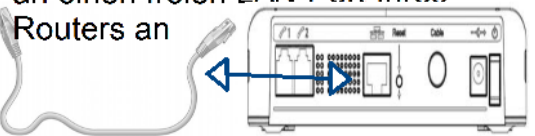
Nehmen Sie sich 5 Minuten Zeit und schließen Sie den Hausnotruf direkt an!  
Hilfestellung erhalten Sie unter: 0621 5490 1812

## Schritt 1:

Verbinden Sie das Netzteil mit einer Steckdose

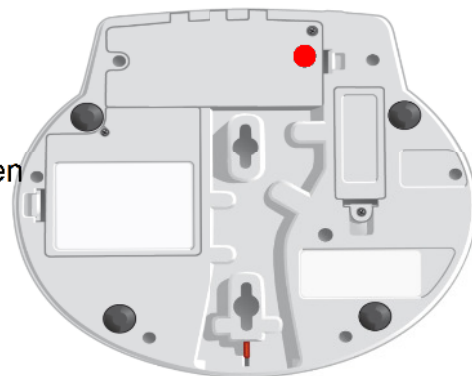


Schließen Sie das Netzwerkkabel an einen freien LAN-Port Ihres Routers an



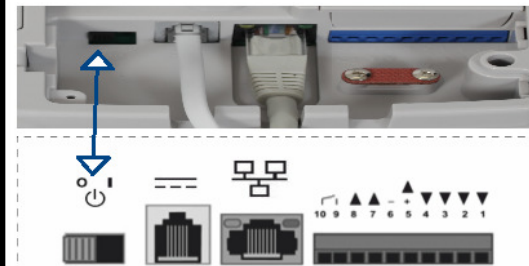
## Schritt 2:

Öffnen Sie die mit einem roten Punkt gekennzeichnete Abdeckung auf der Rückseite der Basisstation. **Diese wird wie folgt geöffnet:** Direkt neben dem roten Punkt befindet sich ein kleiner Hebel. Drücken Sie diesen mit dem Finger in Richtung des Punktes. Danach kann die Klappe ganz einfach angehoben werden.



## Schritt 3:

Nachdem Sie die Abdeckung geöffnet haben: Schalten Sie das Gerät an indem Sie den Regler **O** auf **I** schieben.



## Sie haben Ihren neuen Hausnotruf erfolgreich angeschlossen!

Sobald die Statuslampen auf der Vorderseite der Basisstation folgende Farbkombination anzeigen ist der Hausnotruf betriebsbereit und aktiv. **Lösen Sie jetzt einen Alarm über Ihren Handsender aus.** Sobald sich die Hausnotrufzentrale über den eingebauten Lautsprecher bei Ihnen meldet lassen Sie uns wissen, dass es sich um Ihren ersten Testruf handelt.



Drücken Sie die auf die rote Fläche Ihres **Handsenders** in Notsituationen wie Stürzen, bei Übelkeit, Schwindel etc.

**Deutsche  
Schutzsysteme 24  
GmbH**

Drücken Sie die **rote Taste der Basisstation** bei Fragen oder allgemeinen Anliegen oder wählen Sie telefonisch: 0621 5490 1812



## Wichtige Hinweise

**Lassen Sie den Handsender zu Hause** falls Sie Termine wahrnehmen, einkaufen gehen etc. und beugen Sie so einem Verlust vor.

**Bitte beachten Sie, dass alle gelieferten Bestandteile des Hausnotruf sowie die Zubehörteile nur durch Sie gemietet werden.** Nach Beendigung des Vertragsverhältnisses müssen diese vollständig wieder an MD Medicus übergeben werden.

**Trennen Sie die Basisstation nicht einfach vom Strom.** Der Hausnotruf ist mit einem Akku ausgestattet und funktioniert auch nachdem Sie die Basisstation vom Strom getrennt haben. Darunter leidet dann die Lebensdauer des Akku.

Um eine reibungslose Alarmbearbeitung gewährleisten zu können teilen Sie uns Änderungen an Ihren Daten, Kontaktpersonen etc. unverzüglich mit.  
**Änderungsmitteilung unter:**  
**Tel.: 0621 54901812/ Fax: 0621 5490029**  
**E-Mail: hausnotruf@md-medicus.net**